

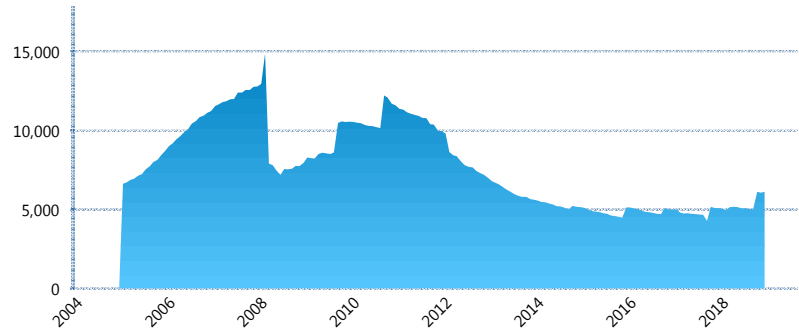
### I. INFORMACIÓN FINANCIERA

#### I) Detalles del Fondo

Detalles del Fondo	
Razón Social	Inbursa Siefore Básica, S.A. de C.V.
Inicio de Operaciones	23/09/2004
Tipo de Fondo	Básica
Clave Bolsa	INBURS1
Activos Administrados *	6,109
ISIN	MX54IN3H0020
Comisión Anual	0.95%
Administrador	Afore Inbursa, S.A. de C.V.
Director General	Lic. José Ignacio Jiménez Santos
Presidente del Consejo	Sandra Sosa Nasta

#### Activos Administrados \*

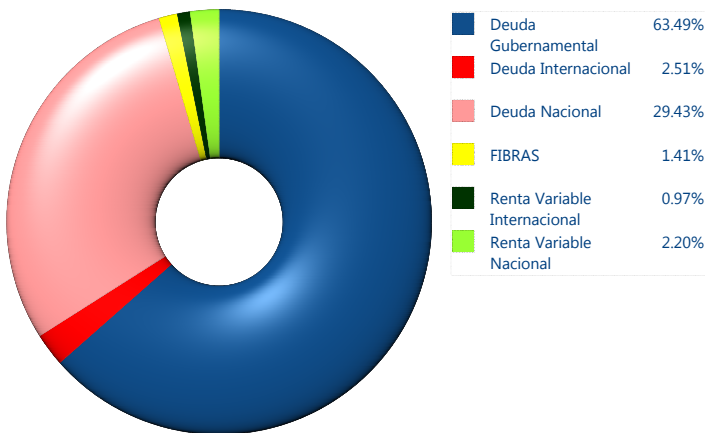
\$6,109



\*Cifras en millones de pesos

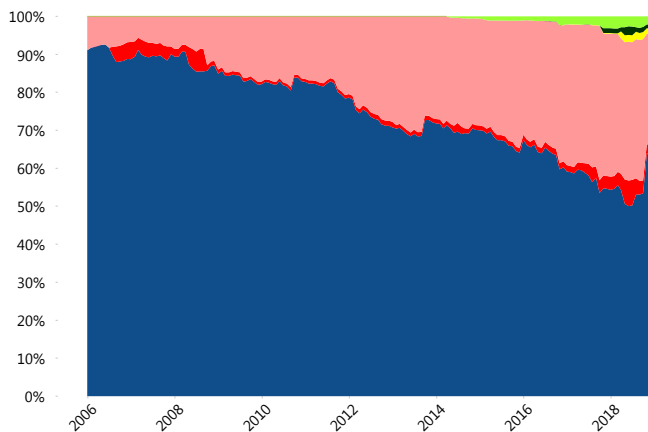
Contiene el efecto de fusiones, cortes transversales y transferencias por edad. Para mayor información consultar: <http://www.consar.gob.mx/gobmx/Aplicativo/Factsheets/EC/ECSAR.pdf>

#### II) Inversiones



Tipo de Instrumento		Inbursa (SB1)	Sistema Básicas 1**
Renta Variable Nacional	Renta Variable Nacional	2.20%	1.96%
	<b>Total</b>	<b>2.20%</b>	<b>1.96%</b>
Renta Variable Internacional	Renta Variable Internacional	0.97%	3.87%
	<b>Total</b>	<b>0.97%</b>	<b>3.87%</b>
FIBRAS	FIBRAS	1.41%	1.51%
	<b>Total</b>	<b>1.41%</b>	<b>1.51%</b>
Estructurado	Estructurados	0.00%	0.89%
	<b>Total</b>	<b>0.00%</b>	<b>0.89%</b>
Deuda Nacional	Aerolíneas	0.00%	0.10%
	Alimentos	0.00%	0.52%
	Automotriz	0.00%	0.13%
	Banca de Desarrollo	0.00%	1.79%
	Bancario	0.47%	1.20%
	Bebidas	0.00%	0.73%
	Cemento	0.00%	0.03%
	Centros Comerciales	0.00%	0.07%
	Consumo	0.00%	0.30%
	Empresas Productivas del Estado	4.65%	4.11%
	Estados	1.29%	0.84%
	Europesos	7.82%	2.95%
	Grupos Industriales	1.98%	0.77%
	Infraestructura	9.31%	4.96%
	Inmobiliario	0.00%	0.01%
	Otros	0.00%	1.14%
	Papel	0.00%	0.14%
	Serv. Financieros	0.00%	0.39%
	Telecom	1.51%	1.14%
	Transporte	0.00%	0.38%
Vivienda	2.41%	2.35%	
<b>Total</b>	<b>29.43%</b>	<b>24.04%</b>	
Deuda Internacional	Deuda Internacional	2.51%	1.15%
	<b>Total</b>	<b>2.51%</b>	<b>1.15%</b>
Deuda Gubernamental	BONDESD	0.01%	0.42%
	BONOS	0.41%	9.26%
	BPA182	17.98%	2.75%
	CBIC	0.00%	4.96%
	CETES	19.24%	2.99%
	REPORTO	3.23%	2.99%
	UDIBONO	22.62%	42.55%
	UMS	0.00%	0.66%
	<b>Total</b>	<b>63.49%</b>	<b>66.59%</b>
	<b>Total</b>	<b>100.00%</b>	<b>100.00%</b>

#### Evolución de Inversiones



\*\*Considera las inversiones de todo el grupo de SIEFORES Básicas 1  
Cifras al cierre de diciembre de 2018

### III) Desempeño

#### Rendimiento Bolsa

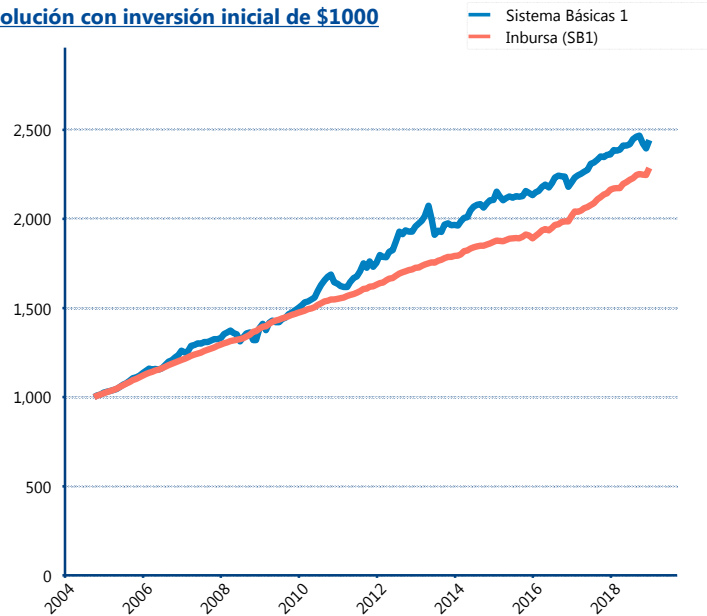
Tipo	Inbursa (SB1)	Sistema Básicas 1
1 año	5.59%	3.42%
2 años	6.31%	5.04%
3 años	6.49%	4.62%
5 años	4.94%	4.39%

#### Indicador de Rendimiento Neto

Siefore	IRN %
Inbursa (SB1)	5.68%
Profuturo (SB1)	4.91%
PensionISSSTE (SB1)	4.85%
Azteca (SB1)	4.81%
Coppel (SB1)	4.71%
SURA (SB1)	4.25%
Citibanamex (SB1)	4.24%
XXI-Banorte (SB1)	4.17%
Invercap (SB1)	4.15%
Principal (SB1)	3.77%

Promedio Ponderado	4.49 %
Promedio Simple	4.55 %

#### Evolución con inversión inicial de \$1000



Construido con el precio de la Siefore registrado en la Bolsa Mexicana de Valores

### IV) Medidas de sensibilidad y riesgos

#### Evolución del Plazo Promedio Ponderado

